

2 항목별 공시사항

1 결산 규모

1-1 결산 규모

- 지방재정은 일반회계, 공기업특별회계, 기타특별회계, 기금회계로 분류됩니다. 이를 모두 포함한 우리 목포시의 결산 총계는 12,370억이며 각 구분별 결산규모는 아래 표와 같습니다.

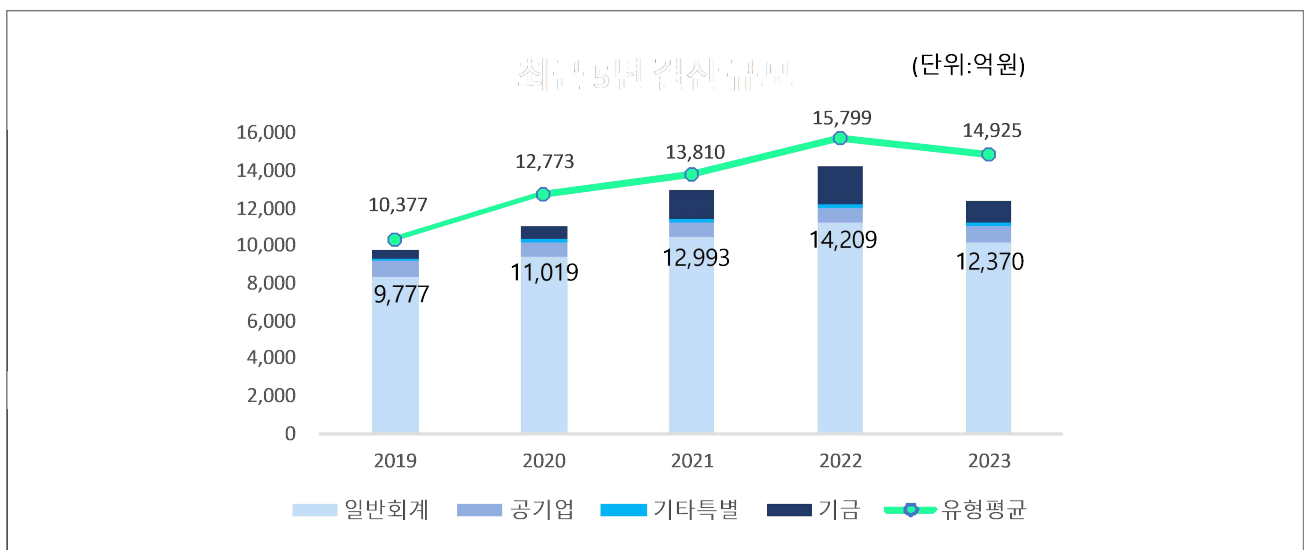
2023년 재정 규모

(단위 : 억원)

재정 규모	일반회계	공기업 특별회계	기타 특별회계	기금
12,370	10,223	843	182	1,122

* 결산, 총계기준

최근 5년 결산 규모



1 - 2 세입결산(기금포함)

1년 동안 우리 목포시에 들어온 모든 수입을 세입이라 합니다. 2023년도 우리 목포시의 세입측면에서 본 결산규모와 내용은 다음과 같습니다.

(단위 : 억원)

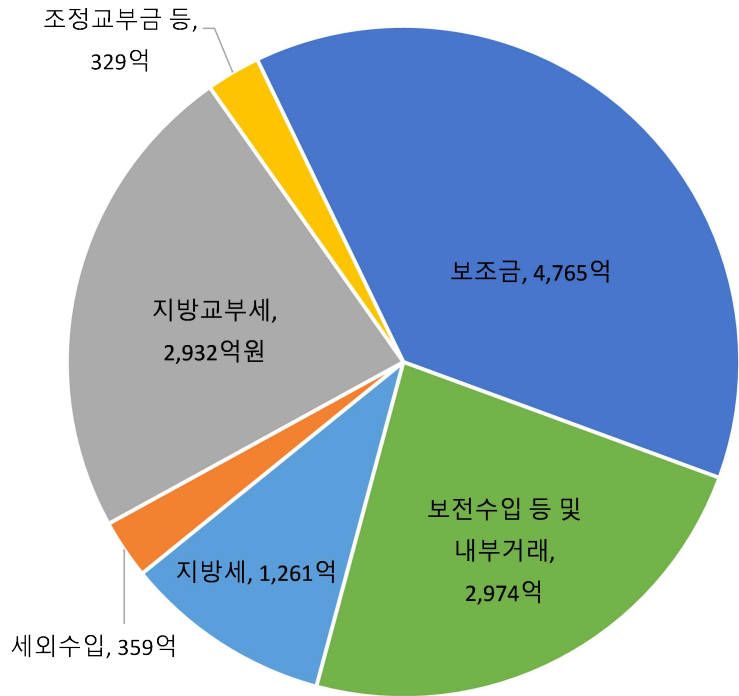
세입 총계	일반회계	공기업 특별회계	기타 특별회계	기금
15,182	12,620	1,138	302	1,122

▶ 결산 총계기준

❖ 재원별 세입현황(일반회계 기준)

(단위 : 억원)

재원	2023년	
	금액 (억원)	비중 (%)
합 계	12,620	100
지방세	1,261	10.0
세외수입	359	2.8
지방교부세	2,932	23.2
조정교부금 등	329	2.6
보조금	4,765	37.8
보전수입 등 및 내부거래	2,974	23.6
지방채	-	-



❖ 최근 5년 자원별 세입 현황(일반회계 기준)

(단위 : 억원, %)

연 도 재 원	2019		2020		2021		2022		2023	
	금액	비중	금액	비중	금액	비중	금액	비중	금액	비중
합 계	10,126	100	11,603	100	13,161	100	13,802	100	12,620	100
지 방 세	1,099	10.9	1,367	11.8	1,317	10.0	1,282	9.3	1,261	10.0
세외수입	308	3.0	501	4.3	1,642	12.5	436	3.2	359	2.8
지방교부세	2,827	27.9	2,373	20.5	2,759	21.0	3,729	27.0	2,932	23.2
조정교부금 등	265	2.6	286	2.5	358	2.7	426	3.1	329	2.6
보 조 금	3,653	36.1	4,969	42.8	4,863	37.0	4,677	33.9	4,765	37.8
보전수입 등 및 내부거래	1,174	11.6	1,907	16.4	2,223	16.9	3,253	23.6	2,974	23.6
지 방 채	800	7.9	200	1.7	-	-	-	-	-	-

1 - 3 세출결산 규모(분야별)

1년 동안 우리 목포시에서 주민복지, 문화관광 진흥, 지역개발 등을 위해 지출한 세출측면에서 본 결산규모 내역입니다.

(단위 : 억원)

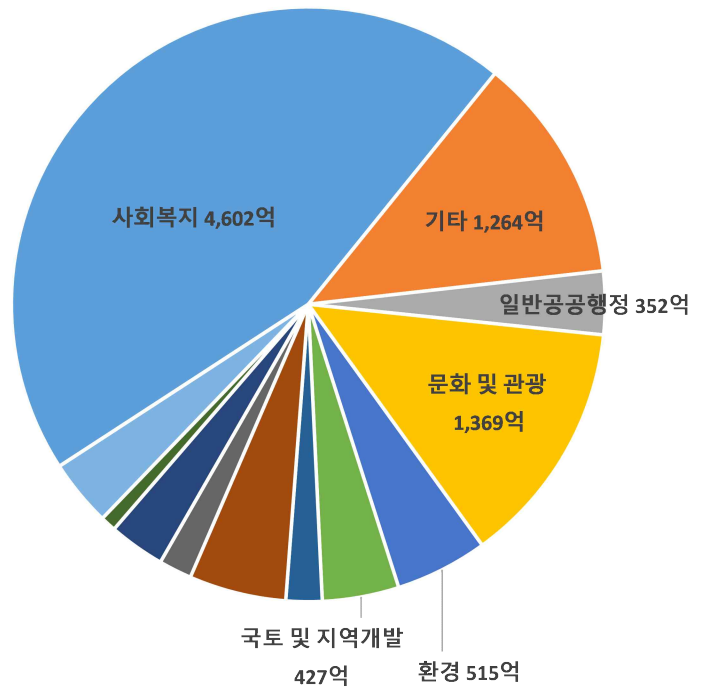
세출 총계	일반회계	공기업 특별회계	기타 특별회계	기금
12,370	10,223	843	182	1,122

▶ 결산 총계기준

❖ 분야별 세출현황(일반회계 기준)

(단위 : 억원)

세출분야	2023	
	금액(억원)	비중(%)
합 계	10,223	100
일반공공행정	352	3.4
공공질서 및 안전	87	0.9
교육	184	1.8
문화 및 관광	1,369	13.4
환경	515	5.0
사회복지	4,602	45.0
보건	201	2.0
농림해양수산	312	3.1
산업·중소기업 및 에너지	371	3.6
교통 및 물류	541	5.3
국토 및 지역개발	427	4.2
과학기술	-	-
예비비	-	-
기타 *	1,264	12.4



* 기타 : 인건비, 기본경비 등 행정운영경비

❖ 최근 5년 분야별 세출 현황(일반회계 기준)

(단위 : 억원, %)

연 도 분 야	2019		2020		2021		2022		2023	
	금액	비중	금액	비중	금액	비중	금액	비중	금액	비중
합 계	8,363	100	9,385	100	10,462	100	11,239	100	10,223	100
일반공공행정	328	3.9	937	10.0	1,834	17.5	868	7.7	352	3.4
공공질서 및 안전	47	0.6	58	0.6	60	0.6	283	2.5	87	0.9
교육	171	2.1	145	1.6	153	1.5	163	1.5	184	1.8
문화 및 관광	556	6.7	549	5.9	694	6.6	1,107	9.9	1,369	13.4
환경	291	3.5	449	4.8	527	5.0	564	5.0	515	5.0
사회 복지	3,557	42.5	4,114	43.8	4,056	38.8	4,431	39.4	4,602	45.0
보건	152	1.8	177	1.9	190	1.8	291	2.6	201	2.0
농림해양수산	224	2.7	334	3.6	327	3.1	499	4.4	312	3.1
산업중소기업 및 에너지	241	2.9	387	4.1	316	3.0	386	3.4	371	3.6
교통 및 물류	518	6.2	564	6.0	523	5.0	594	5.3	541	5.3
국토 및 지역 개발	1,246	14.9	560	6.0	637	6.1	851	7.6	427	4.2
과학기술	-	-	-	-	-	-	-	-	-	-
예비비	-	-	-	-	-	-	-	-	-	-
기타 *	1,032	12.3%	1,111	11.8%	1,145	11.0%	1,201	10.7%	1,264	12.4

1 - 4 기금운영현황

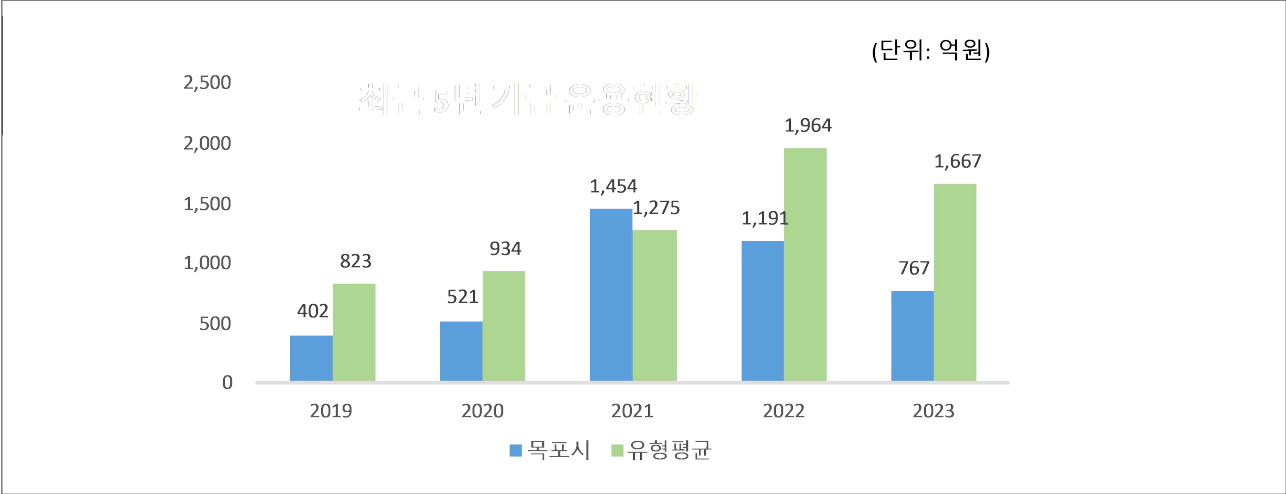
- 기금이란 예산의 탄력적 사용을 위해 예산과 별도로 조성한 재원으로, 다음은 우리 목포시에서 설립·운영하고 있는 기금별 재원의 변화를 요약한 표입니다.

(단위 : 억원)

종류별 구분	'22년도 현재액 (A)	증 감 액			'23년도 현재액 (A+B)	일몰 기간
		계 (B=C-D)	조성액 (C)	사용액 (D)		
합 계	1,191	-424	69	493	767	
통합재정안정화기금 (통합계정)	256	-58	15	73	198	25.12.31
양성평등기금	16	0	0	0	16	26.12.31
폐기물처리시설설치 비용기금	8	0	0	0	7	26.12.31
지방채상환기금	3	0	0	0	3	26.12.31
옥외광고발전기금	3	0	0	0	3	24.12.31
통합재정안정화기금 (재정안정화계정)	695	-380	15	395	315	25.12.31
고향사랑기금	0	6	6	0	6	28.01.01
문화예술진흥기금	32	0	1	0	32	26.12.31
체육진흥기금	25	1	1	0	26	26.12.31
중소기업발전기금	65	-1	2	3	64	26.12.31
자활기금	32	0	1	0	32	-
재활용품판매대금 관리기금	7	1	2	1	8	26.12.31
재난관리기금	41	5	17	12	47	-
식품진흥기금	5	1	1	0	6	-
위생매립장주변지역 지원기금	3	1	9	8	4	-

- ▶ '23년 결산결과 기금결산보고서의 총괄 현황
- ▶ 일몰기간 : 조례 등에 의하여 정한 기금을 운용할 수 있는 기간

최근 5년간 기금 운용 현황



1 - 5 지역통합재정통계

- 지방자치단체의 일반회계, 특별회계(교육비특별회계 포함), 기금, 지방공사·공단 및 출자·출연기관의 재정상황을 종합적으로 나타내는 통계입니다.
다음은 우리 목포시의 결산기준 지역통합재정통계입니다.

❖ 목포시 지역통합 재정상황

(단위 : 억원)

구분	대상회계/기관 수	세입(A)	세출(B)	잉여금(A-B)	자산(C)	부채(D)	부채/자산(D/C,%)
계(=a+b+c-A-B)	10	15,040	11,978	3,061	49,291	1,742	3.53%
자치단체(a)	0	14,417	11,604	2,812	48,882	1,700	3.48%
지방공공기관(b)	10	784	535	249	409	42	10.24%
교육재정(c)	0	0	0	0	0	0	0.00%
내부거래(A+B)	0	161	161	0	0	0	0.00%

❖ 목포시 지역통합 재정상황 활용지표

(단위 : 억원, %)

구분	계(=a+b+c-A-B)	자치단체(a)	공공기관(b)	교육재정(c)	내부거래A(A)	내부거래B(B)
재정규모 활용지표	■ 인건비결산액/세입결산액	10.15%	8.75%	33.85%	0%	0%
	■ 인건비결산액/자체수입	61.56%	57.31%	81.43%	0%	0%
	■ 행사관련경비/세출결산액	1.02%	0.75%	6.47%	0%	0%
	■ 업무추진비/세출결산액	0.09%	0.09%	0.14%	0%	0%
	세입결산액	15,040	14,417	784	0	161
	세입결산액 중 자체수입	2,481	2,202	326	0	47
	세출결산액	11,978	11,604	535	0	161
	세출결산액 중 인건비	1,527	1,262	265	0	0
	세출결산액 중 행사관련경비	122	87	35	0	0
	세출결산액 중 업무추진비	11	10	1	0	0
재정상태 활용지표	■ 부채/자산	3.53%	3.48%	10.24%	0%	0%
	■ 부채/환금자산	34.09%	34.16%	31.26%	0%	0%
	■ 차입부채/재정자금	10.21%	10.46%	2.96%	0%	0%
	자산	49,291	48,882	409	0	0
	부채	1,742	1,700	42	0	0
	환금자산(유동자산-기타유동자산+일반미수금)+장기금융상품+(장기대여금-학자금위탁대여금)+기타투자자산)	5,109	4,975	134	0	0
	재정자금(현금 및 현금성 자산+장.단기금융상품)	3,560	3,441	118	0	0
차입부채(장기차입부채 + 유동성 장기차입부채)	363	360	3	0	0	

- ▶ 내부거래A : 자치단체와 공공기관 간의 거래입니다.
- ▶ 내부거래B : 지방정부(자치단체와 공공기관)와 지방교육재정 간의 거래입니다.
- ▶ 지역별 보다 자세한 내용은 다음의 링크를 참조하십시오.(<https://loffin.mois.go.kr>)